

## 出力制御機能付パワーコンディショナについてのお知らせ

2016年3月  
株式会社 LIXIL 外装事業部

電力会社様による出力制御への対応方法についてご連絡致します。

※出力制御についての詳細、制御開始時期につきましては、ご契約の電力会社様にご確認ください。

### LIXIL 製パワーコンディショナをお使いのお客様、ご購入予定のお客様へ

以下対象①、②、③に該当されるお客様は、出力制御の対象となりますので、出力制御機能付パワーコンディショナに対し、出力制御機器の追加またはアップデート作業が必要となります。

下記の機器リストに該当する機種・製造番号の場合、必要な機器のソフトウェアアップデート及び、対応する出力制御機器と接続することにより、出力制御機能を備えることが可能です。

出力制御開始前までに、下記の御対応をお願いいたします。ソフトウェアアップデート対応・機器の交換・設定作業には、追加費用（出張費用、追加作業費用等）が発生する場合がありますので、予めご了承ください。

詳細については、随時お知らせいたしますので、こちらのご案内をご確認ください。

#### <対象>

##### 対象①

2015年4月1日以降に LIXIL 太陽光発電システムをご購入、接続申込みされたお客様（北海道電力、東北電力、北陸電力、中国電力、四国電力、九州電力、沖縄電力様管轄エリア）

##### 対象②

- ・2015年1月26日～3月31日に LIXIL 太陽光発電システムをご購入、10kW 以上 50kW 未満で接続申込みされたお客様（四国電力様管轄エリア）
- ・2015年2月4日～3月31日に LIXIL 太陽光発電システムをご購入、10kW 以上 50kW 未満で接続申込みされたお客様（九州電力様管轄エリア）

##### 対象③

今後、LIXIL 太陽光発電システムをご購入予定のお客様

- ※ 東京電力、中部電力、関西電力様管轄エリアのお客様は対象外となります。  
(2016年3月現在)

<対応依頼内容（予定）>

対象①のお客様

- 1) 常時インターネット有線接続環境のご準備  
－出力制御スケジュールの取得等のため。
- 2) 必要な出力制御機器（下記リスト参照）の追加購入  
－既にご購入いただきましたお客様はそのままご使用ください。
- 3) 出力制御機器のソフトウェアアップデート  
－詳細は追ってお知らせいたします。
- 4) 各機器への出力制御に必要となる設定作業  
－詳細は追ってお知らせいたします。

対象②のお客様

- 1) 常時インターネット有線接続環境のご準備  
－出力制御スケジュールの取得等のため。
- 2) 必要な出力制御機器（下記リスト参照）の追加購入  
－既にご購入いただきましたお客様はそのままご使用ください。
- 3) 出力制御機器のソフトウェアアップデート  
－詳細は追ってお知らせいたします。
- 4) 各機器への出力制御に必要となる設定作業  
－詳細は追ってお知らせいたします。
- 5) パワーコンディショナのバージョンアップ作業  
－ 詳細は追ってお知らせいたします。

対象③のお客様

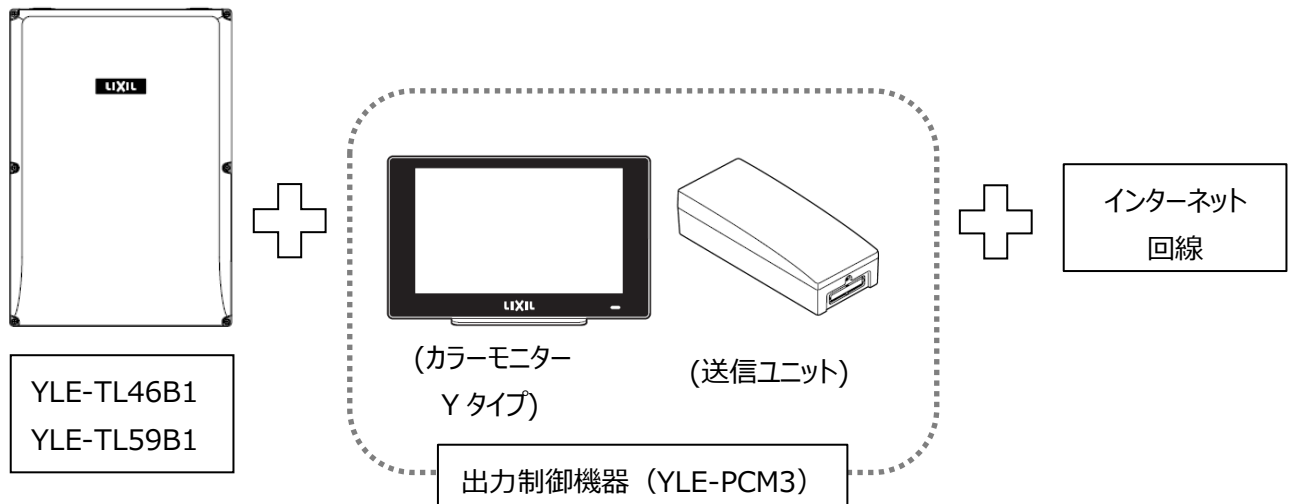
- 1) 常時インターネット有線接続環境のご準備  
－出力制御スケジュールの取得等のため。
- 2) 必要な出力制御機器（下記リスト参照）の併せてのご購入
- 3) 出力制御機器のソフトウェアアップデート  
－詳細は追ってお知らせいたします。
- 4) 各機器への出力制御に必要となる設定作業  
－詳細は追ってお知らせいたします。

<機器リスト>

パワーコンディショナ			パワーコンディショナと併せて必要となる出力制御機器
No.	パワーコンディショナ型式	対象製造番号	
1-1	YLE-TL46B1	00024158 以降	「カラーモニター・送信ユニットセット YLE-PCM3」 2016年5月 商品切替予定
1-2	YLE-TL59B1	00033159 以降	
1-3	YLE-TL27A4	00006159 以降	
1-4	YLE-TL40A7	00022159 以降	
1-5	YLE-TL55A4	00066158 以降	
2-1	RLE-KP30K3	(全製品)	「カラーモニター RLE-MU1P-SET」 2016年5月 発売予定
2-2	RLE-KP40K3	(全製品)	
2-3	RLE-KP55K3	(全製品)	

<参考>

- ・機器リスト(1-1~1-2) YLE-TL46B1 / YLE-TL59B1 をお使いのお客様は、以下の環境が必要です。

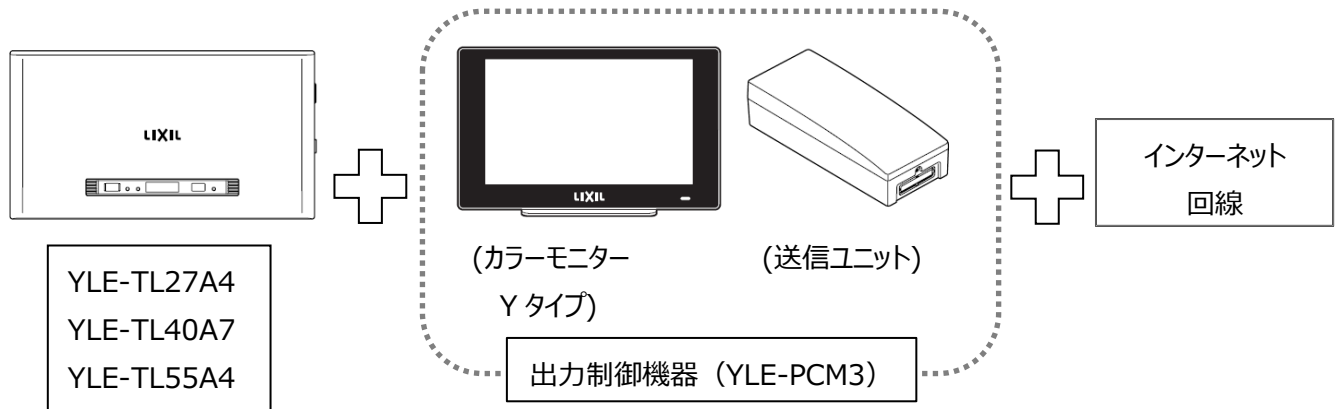


※カラーモニターKタイプ、いեսマをお使いのお客様も、カラーモニターYタイプ・送信ユニットセット (YLE-PCM3)のご購入が必要となります。

※既にカラーモニターYタイプ・送信ユニットセットをお使いのお客様は新たなご購入は不要です。

※設置済みの機器が分からない場合は、太陽光発電システムをご購入頂きました販売店様に  
お問い合わせください。

・機器リスト(1-3~1-5) YLE-TL27A4 / YLE-TL40A7 / YLE-TL55A4 をお使いのお客様は、以下の環境が必要です。

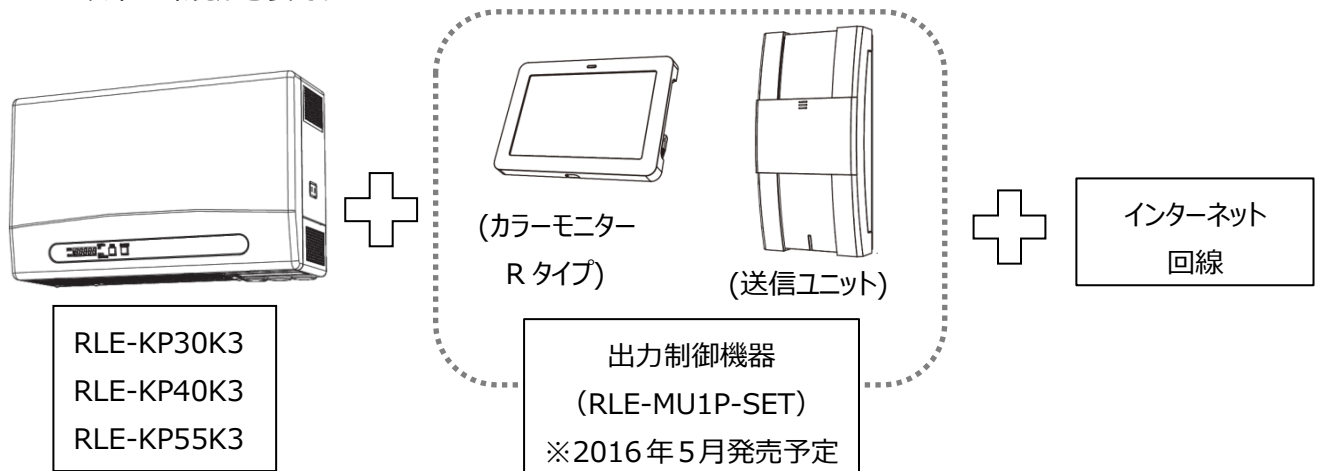


※カラーモニターKタイプ、いեսまをお使いのお客様も、カラーモニターYタイプ・送信ユニットセット (YLE-PCM3)のご購入が必要となります。

※既にカラーモニターYタイプ・送信ユニットセットをお使いのお客様は新たなご購入は不要です。

※設置済みの機器が分からない場合は、太陽光発電システムをご購入頂きました販売店様に  
お問い合わせください。

・機器リスト(2-1~2-3) RLE-KP30K3 / RLE-KP40K3 / RLE-KP55K3 をお使いのお客様は、以下の環境が必要です。



※カラーモニターKタイプ、いեսまをお使いのお客様も、カラーモニターRタイプ・送信ユニットセット (RLE-MU1P-SET)のご購入が必要となります。

※設置済みの機器が分からない場合は、太陽光発電システムをご購入頂きました販売店様に  
お問い合わせください。

LIXIL 太陽光発電システム認定店様へ

電力会社様への系統連系の申請に際し必要となる、出力制御に関する書類は、随時メンバーズサイト (<http://6946partners2.blghp.jp/>) に掲載いたします。

※メンバーズサイトは、LIXIL 太陽光発電システム認定店様のみアクセス可能となっております。

本件に関するお問い合わせ先

株式会社 LIXIL 太陽光お問い合わせ窓口

TEL : 0120-694633

【受付時間】月～金 : 9 : 0 0 ~ 1 8 : 0 0 土日祝 : 9 : 0 0 ~ 1 7 : 0 0